









**Weiteres mögliches Zubehör:**

-  **MKA**  
f. Typ R  
Montagekonsole
-  **HB**  
f. Typ RS  
Haltebügel
-  **BG**  
Berührungs-  
gitter
-  **GS**  
Geräteaus-  
schalter
-  **ED**  
Elektronisches  
Steuergerät  
(stufenlos)
-  **RE / RTE**  
Steuergerät  
(5-Stufen)
-  **TE**  
Transformator  
(Schaltschrank)
-  **S5**  
5-Stufenschalter  
(Schaltschrank)